



Desarrollo Económico de China y Oportunidades de Cooperación Económica y Comercial



Li Chuanghua

Embajador de la República Popular de China en Chile



Indice

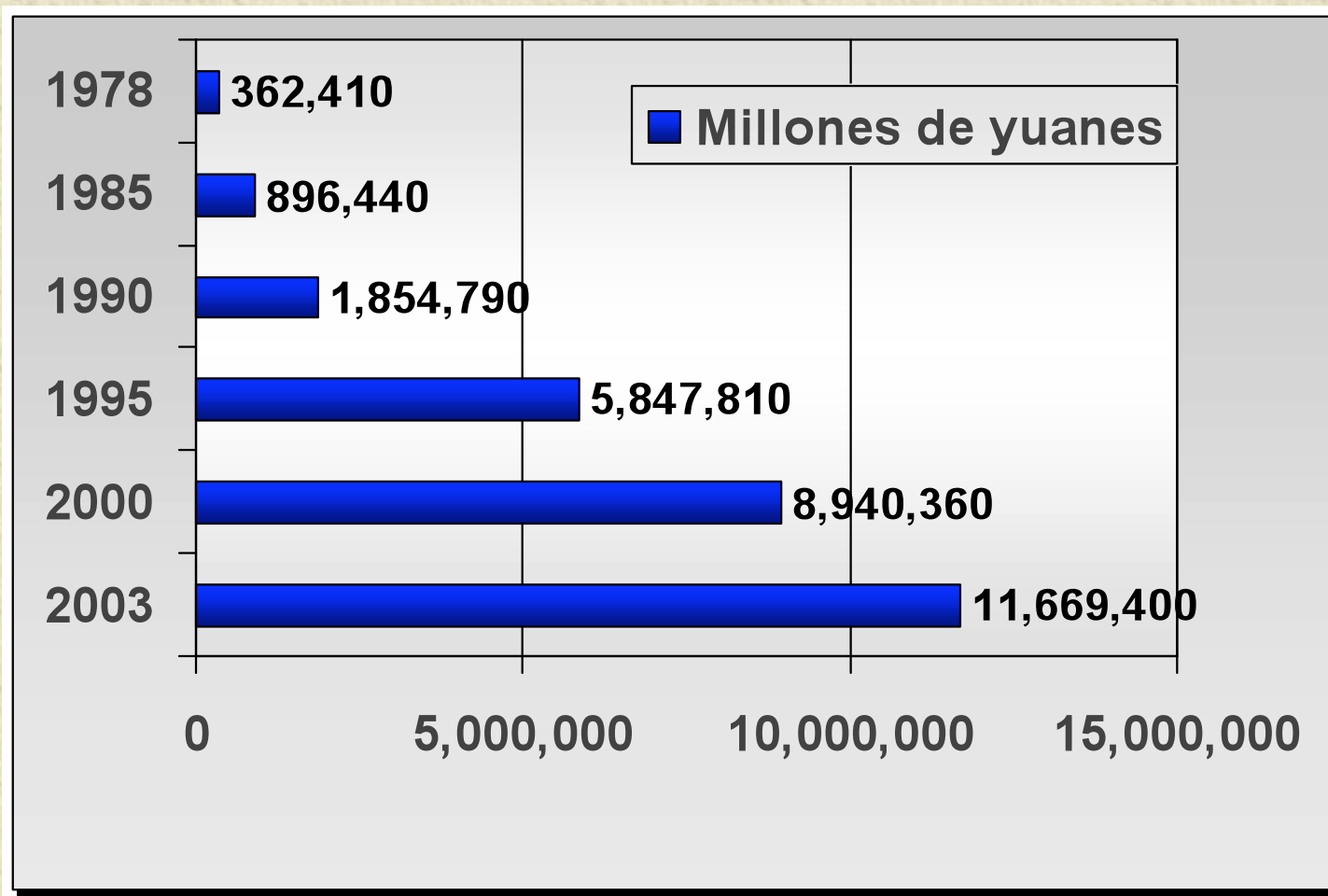
-
- I. Desarrollo dinámico de la economía de China a partir de la reforma y la apertura**
 - II. Cinco oportunidades junto con el desarrollo económico acelerado de China**
 - III. Relaciones Económicas y Comerciales entre China y Chile**


I. Desarrollo dinámico de la economía de China a partir de la reforma y la apertura

- ✦ GDP 1979: US\$ 140,000 millones
- ✦ GDP 2003: US\$ 1,400,000 millones
- ✦ Crecimiento de GDP promedio en 25 años: 9.4%
- ✦ Ingreso del gobierno 1979: US\$ 14,000 millones
- ✦ Ingreso del gobierno 2003: US\$ 260,000 millones
- ✦ Ahorro doméstico del pueblo chino 1980: US\$ 4,800 millones
- ✦ Ahorro doméstico del pueblo chino 2003: US\$ 134,000 millones millones

Evolución del GDP de China

(1 US\$=8.23 Yuan Chino)



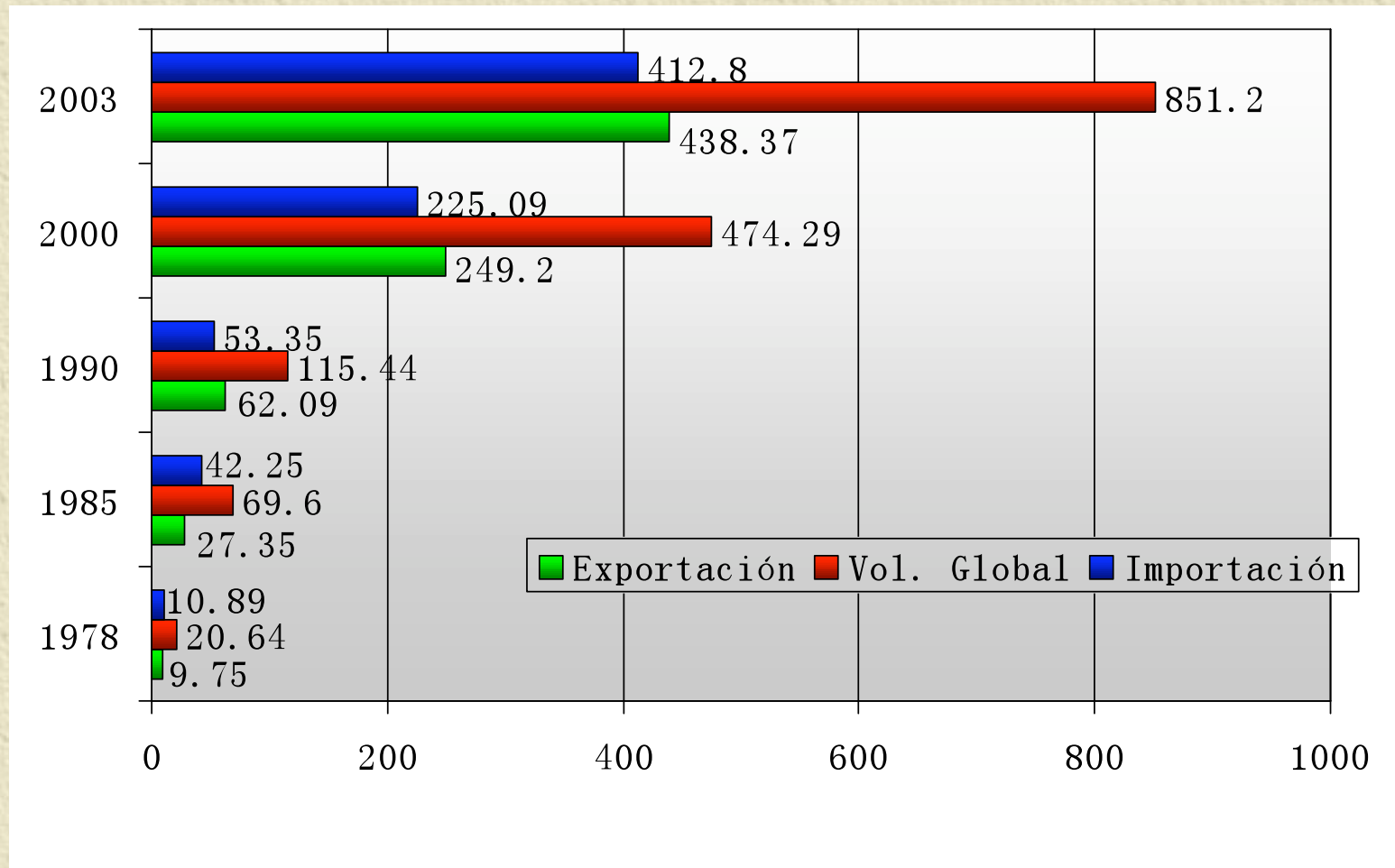
- 
-
- ✦ Año 2010 las familias chinas con ingreso de clase media llegarán a ser 100 millones
 - ✦ Inversión extranjera acumulada: US\$ 1,000,000 millones (inversión materializada: US\$ 500,000 millones)
 - ✦ Reserva de divisa extranjera 1979: US\$ 840 millones
 - ✦ Reserva de divisa extranjera 2003: US\$ 403,300 millones (No. 3 a nivel mundial)

II. Cinco oportunidades junto con el desarrollo económico acelerado de China

1. La expansión del mercado chino ha permitido nuevo espacio de desarrollo para el incremento de la economía mundial.

- ✦ La venta al por menor de bienes de consumo llega a US\$ 604,600 millones mientras que la venta de materias primas de producción sobrepasa US\$ 1,088,200 millones
- ✦ Importaciones más exportaciones 2003: US\$ 850,000 millones

Expansión del Comercio Exterior (US\$ Millones)



Demanda china de algunos productos:

Acero: 260 millones de toneladas, 25% del consumo total del mundo

Petróleo: 250 millones de toneladas, segundo lugar seguido de Estados Unidos

Cemento: 820 millones de toneladas, 50% del consumo total del mundo

Carbón: 150 millones de toneladas, 30% del mundo y el primer lugar en cuanto al volumen de consumo;

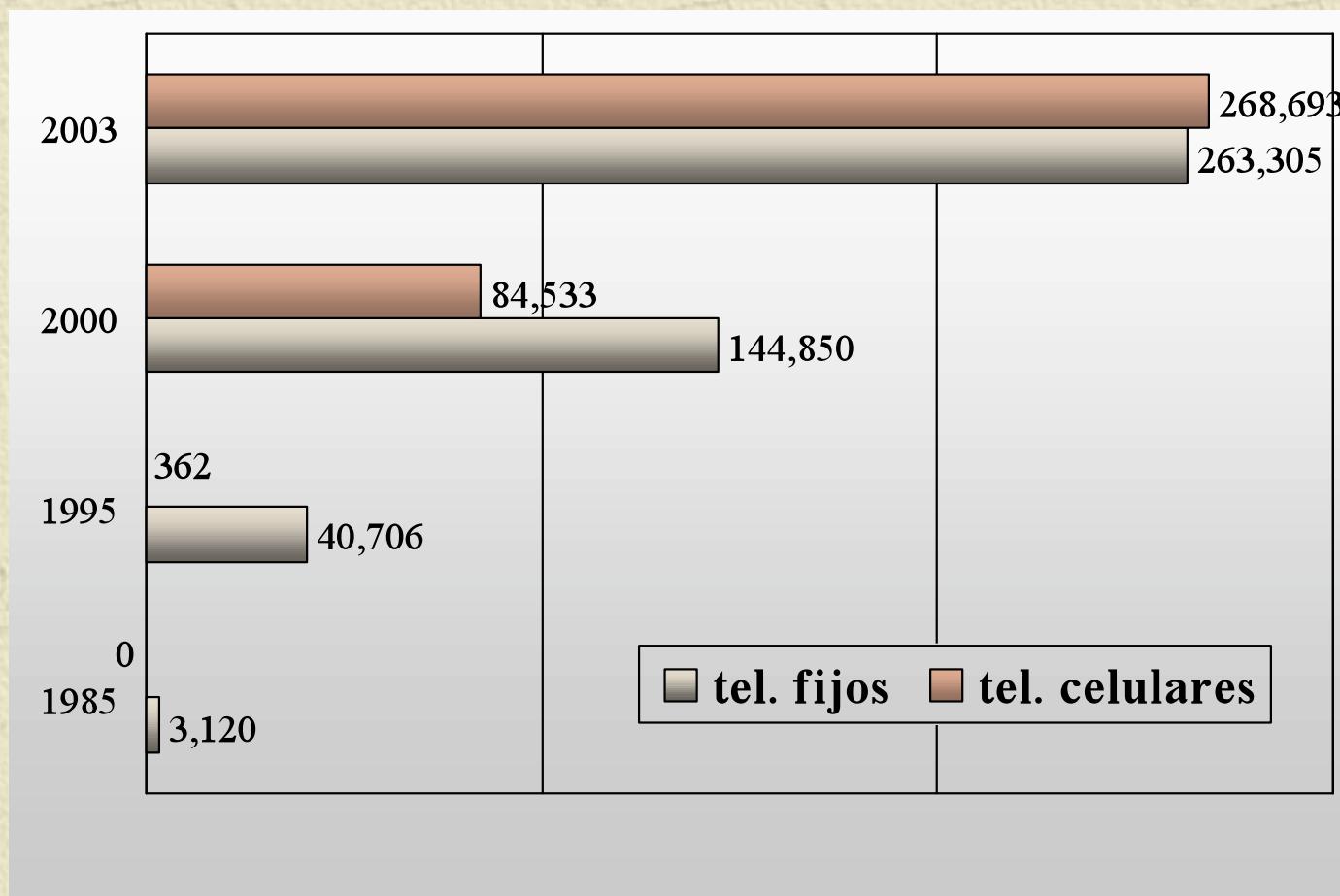
Electricidad: 10% del mundo

Fibras de algodón: 31% a nivel internacional

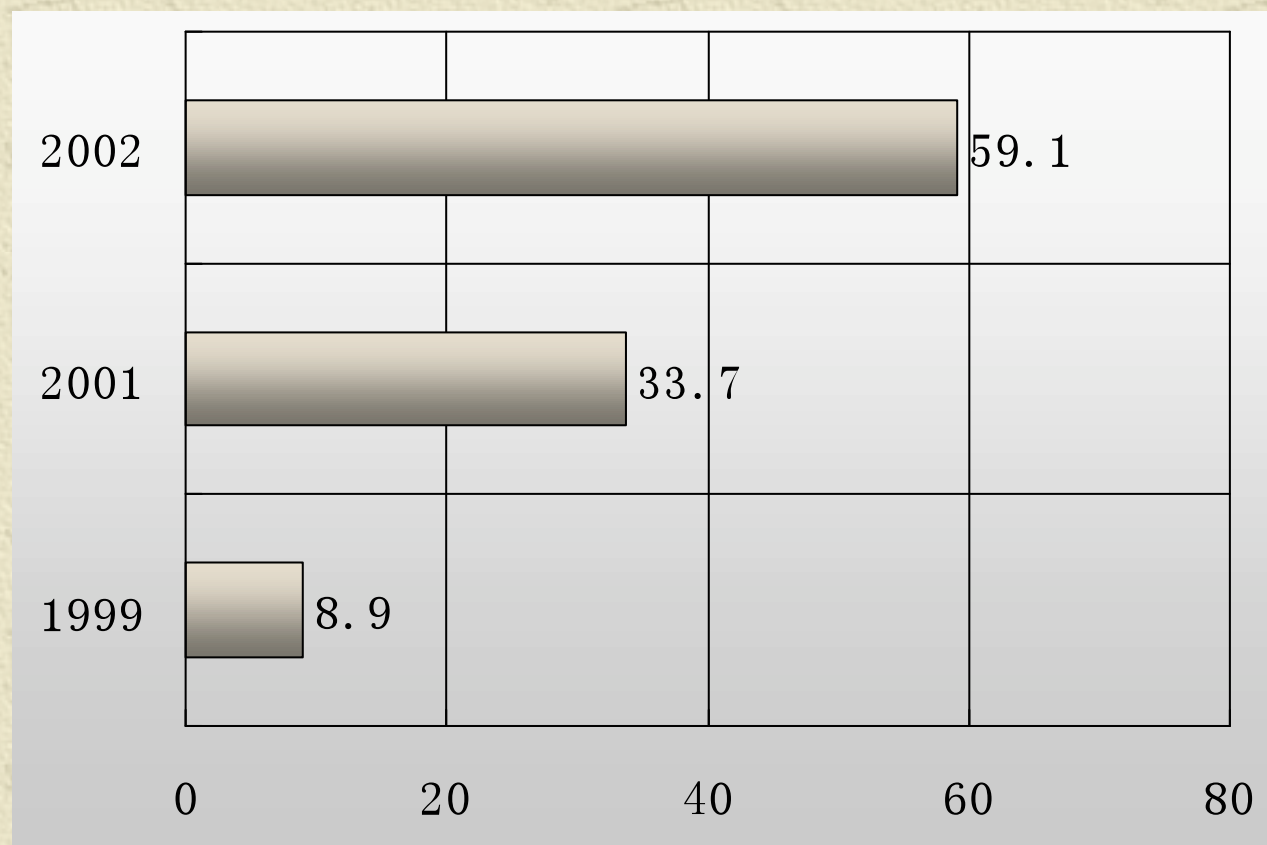
Otras cifras:

-
- ✦ 230 millones de clientes de teléfonos, primer lugar en el mundo
 - ✦ 80 millones de usuarios de internet, segundo puesto en el mundo después de los Estados Unidos
 - ✦ Venta de la industria automovilística 2003: 4.37 millones de unidades
 - ✦ Turistas nacionales 2003: 870 millones de personas

Usuarios de teléfonos fijos y celulares (mil líneas)




Usuarios de Internet (millones de personas)





2. Gran oportunidad de negocio debido al incremento de las importaciones de China.


- ✦ En los últimos 20 años, las importaciones de China vienen aumentando en un promedio anual de más de 15%
- ✦ Hacia 2010 la importación y exportación de parte de China totalizarán US\$ 2,000,000 millones (importaciones: US\$ 1,000,000 millones)

- 
-
- 3. El desarrollo vertiginoso de la economía de China ha permitido la recuperación de la economía mundial.**
 - 4. El crecimiento aún dinámico de la economía de China trae consigo oportunidades de carácter creativo para el desarrollo económico de las regiones a su alrededor.**
 - 5. La participación de China en OMC va a proporcionar un ambiente de desarrollo favorable para las grandes compañías multinacionales.**

III: Relaciones Económicas y Comerciales entre China y Chile

1. Comercio bilateral


- ✦ Chile constituye el tercero socio comercial de China en América Latina, mientras que China a su vez es el tercer socio comercial de Chile en el mercado mundial y el mayor comprador de cobre de Chile.
- ✦ Intercambios bilaterales 2003: US\$ 3.529 millones, 37,6% 03/02 (exportaciones de China a Chile: US\$ 1.283 millones, 28,6% 03/02; importaciones de China desde Chile: US\$ 2.245 millones, 43,3% 03/02)

- 
-
- ✦ Intercambios comerciales bilaterales (Enero a Septiembre de 2004): US\$ 3,880 millones, 53.6% 04/03 (exportación china: US\$ 1,220 millones, 32.1% 04/03; importación china: US\$ 2,670 millones, 65.8% 04/03)
 - ✦ Exportaciones chinas a Chile: productos de industria ligera, textiles, porcelanas y cerámicas, materia prima química y farmacéutica, electrodomésticos, maquinaria y productos eléctricos, etc.
 - ✦ Importaciones chinas desde Chile: cobre, celulosa, salitre, harina de pescado, madera, vino tinto, alga marina y sulfato potásico, etc.



2. Cooperaciones Economicas entre China y Chile

- ✦ Convenio de Estimulación y de Protección Mutua de Inverciones (marzo de 1994)
- ✦ Presencia de 19 empresas estatales chinas en Chile, con una inversión total de US \$ 24 millones
- ✦ Granja modelo de frutas en Tianjin
- ✦ Inversión en explotación de minas de cobre: US \$ 6.5 millones
- ✦ Explotación en conjunto de la mina Gaby entre Codelco y MinMetals



3. Algunas sugerencias sobre el fomento de las cooperaciones económicas y comerciales bilaterales

- ✦ Más contactos con el fin de estudiar en conjunto las posibilidades de ampliar aún más los intercambios comerciales y de cooperaciones económicas
- ✦ Inversión mutua
- ✦ Cooperación agrícola
- ✦ Año Apec en Chile, gran oportunidad para estrechar los vínculos entre ambos países
- ✦ Estudio en conjunto de factibilidad de TLC entre Chile y China



¡Muchas gracias!

